



ТЕРРИТОРИАЛЬНЫЙ ОРГАН
ФЕДЕРАЛЬНОЙ СЛУЖБЫ
ГОСУДАРСТВЕННОЙ СТАТИСТИКИ
ПО НОВОСИБИРСКОЙ ОБЛАСТИ

Социально-экономическое положение Новосибирской области



в январе – сентябре 2022 года



ЭКОНОМИЧЕСКАЯ СИТУАЦИЯ В НОВОСИБИРСКОЙ ОБЛАСТИ

В ЯНВАРЕ – СЕНТЯБРЕ 2022 ГОДА

В % к соответствующему периоду предыдущего года

Индекс промышленного производства **101,8%**


Объем работ, выполненных по виду деятельности «Строительство» **109,3%**

Оборот розничной торговли **100,9%**

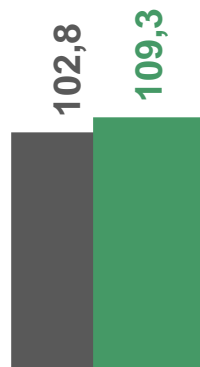
Оборот оптовой торговли **91,2%**

Оборот общественного питания **115,7%**


Объем платных услуг населению **122,7%**



Индекс промышленного производства



Объем работ, выполненных по виду деятельности «Строительство»



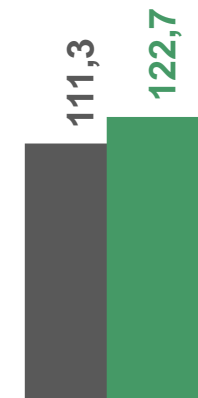
Оборот розничной торговли



Оборот оптовой торговли



Оборот общественного питания



Объем платных услуг населению

■ Январь – сентябрь 2021 г. к январю – сентябрю 2020 г. ■ Январь – сентябрь 2022 г. к январю – сентябрю 2021 г.





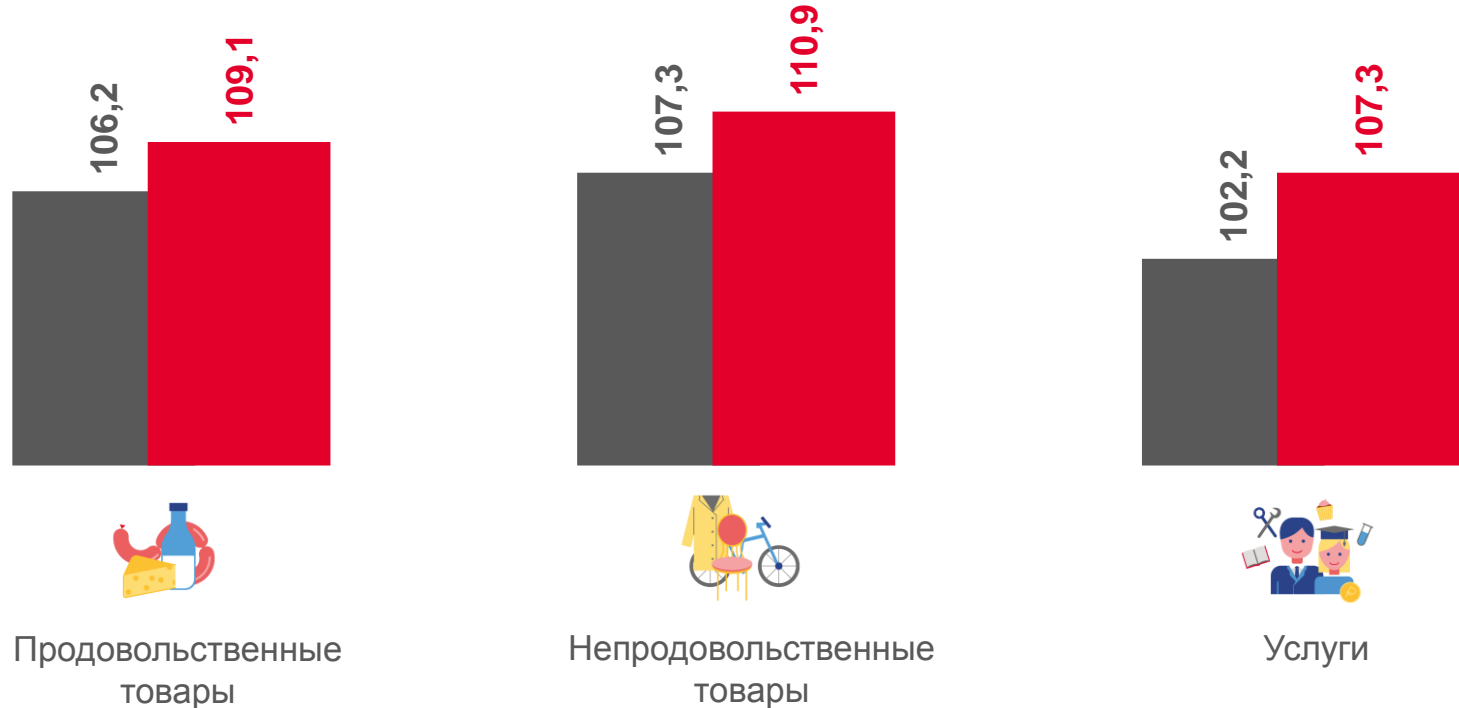
ИНДЕКС ПОТРЕБИТЕЛЬСКИХ ЦЕН В НОВОСИБИРСКОЙ ОБЛАСТИ

В СЕНТЯБРЕ 2022 ГОДА, В ПРОЦЕНТАХ

Индекс потребительских цен

сентябрь 2022 г. к
декабрю 2021 г. **109,5%**

сентябрь 2022 г. к
сентябрю 2021 г. **113,0%**



■ Сентябрь 2021 г. к декабрю 2020 г.

■ Сентябрь 2022 г. к декабрю 2021 г.





ЗАРАБОТНАЯ ПЛАТА В НОВОСИБИРСКОЙ ОБЛАСТИ

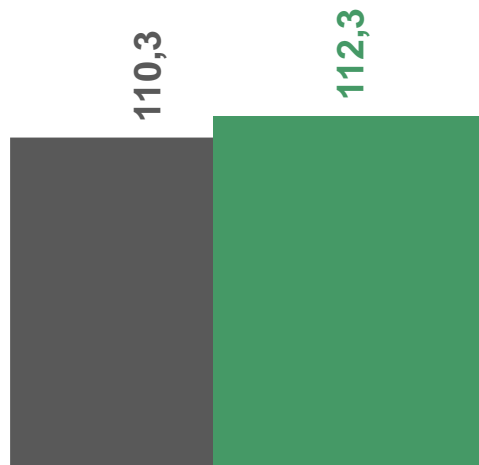
В ЯНВАРЕ – АВГУСТЕ 2022 ГОДА

В % к соответствующему периоду предыдущего года

Среднемесячная номинальная начисленная заработная плата **49 814** руб.

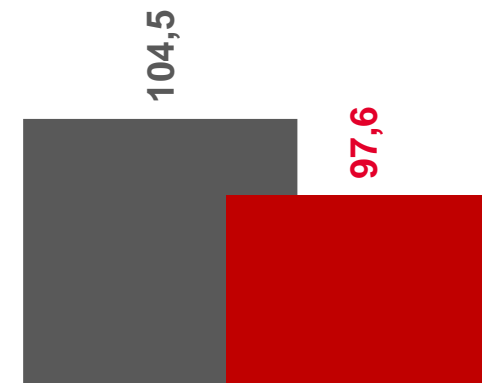
Среднемесячная номинальная начисленная заработная плата **112,3%**
к январю – августу 2021 г.

Реальная начисленная заработная плата **97,6%**
к январю – августу 2021 г.



Среднемесячная номинальная начисленная заработная плата

■ Январь – август 2021 г.



Реальная начисленная заработная плата

■ Январь – август 2022 г.





ДЕМОГРАФИЧЕСКАЯ СИТУАЦИЯ В НОВОСИБИРСКОЙ ОБЛАСТИ

В ЯНВАРЕ – АВГУСТЕ 2022 ГОДА, ЧЕЛОВЕК

Естественный прирост/убыль населения

-8 025 чел.

Коэффициент естественного прироста/убыли населения

-4,4‰

в расчете на 1000 человек населения

Коэффициент рождаемости

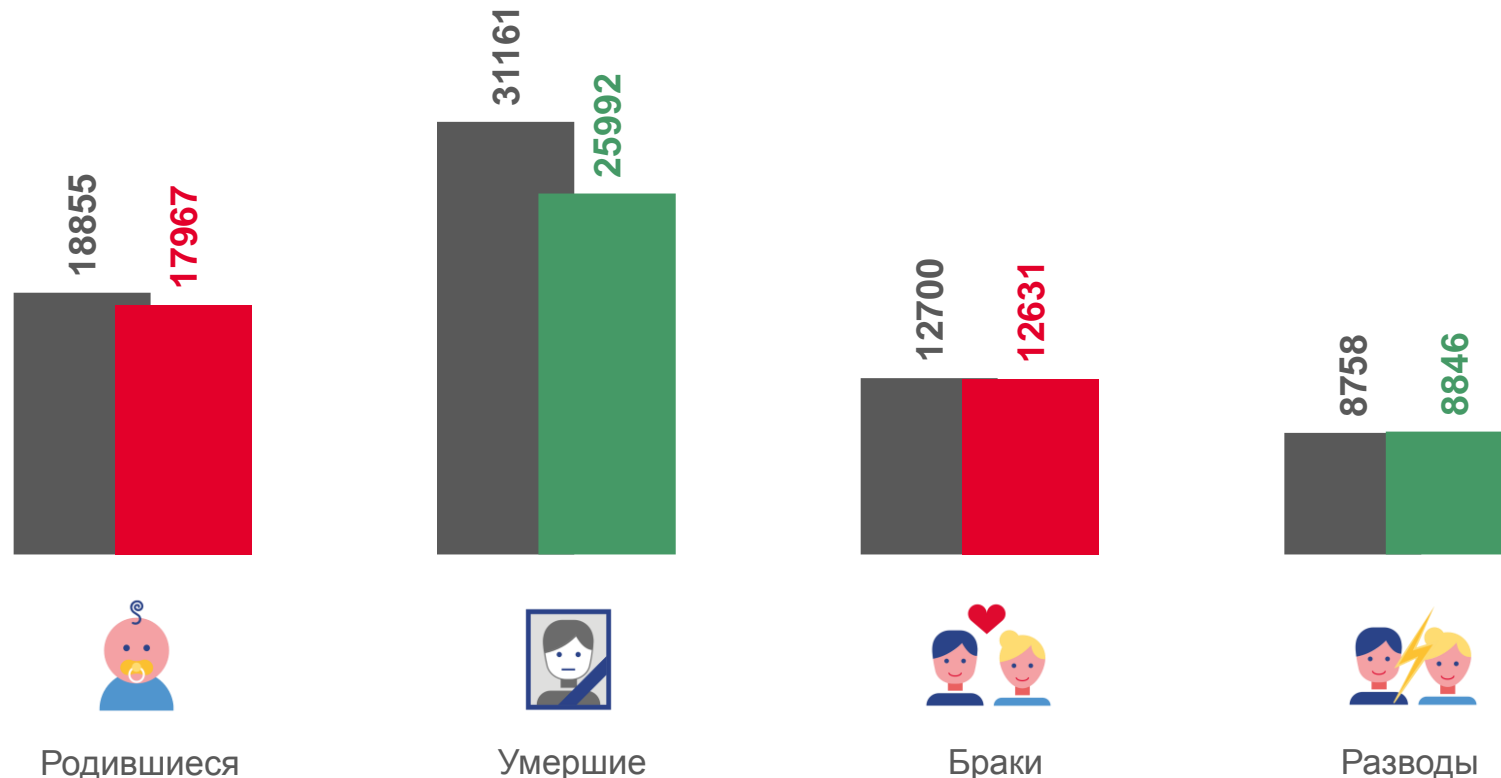
9,7‰

в расчете на 1000 человек населения

Коэффициент смертности

14,1‰

в расчете на 1000 человек населения



■ Январь – август 2021 г.

■ Январь – август 2022 г.

